

Analiza wyników

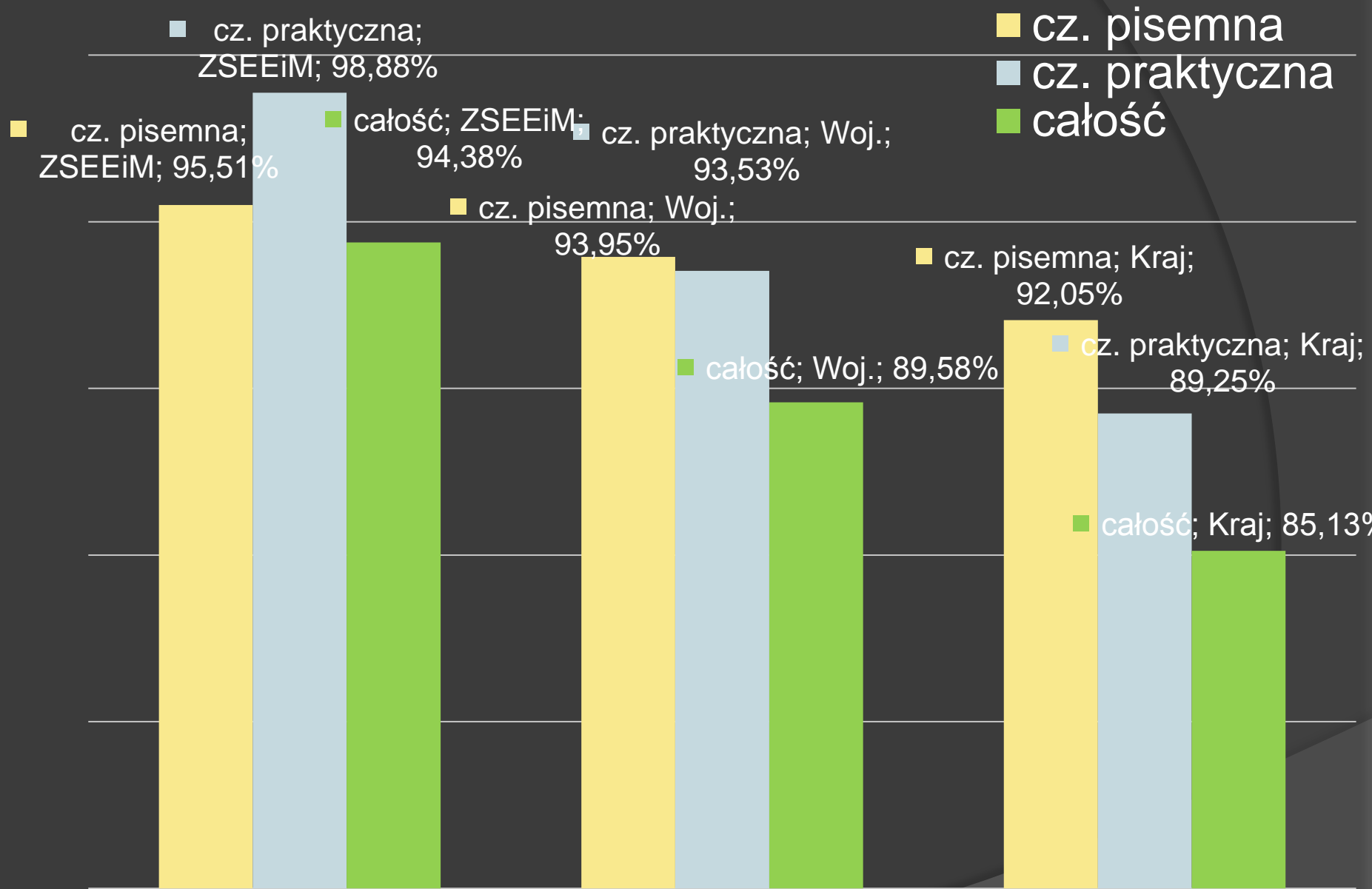
# KWALIFIKACJA E12 CZERWIEC 2015

# Liczba zdających

	Czerwiec 2014	Czerwiec 2015
<b>ZSEEIM</b>	<b>81</b>	<b>89</b>
<b>Województwo</b>	<b>1512</b>	<b>1967</b>
<b>Kraj</b>	<b>15660</b>	<b>17881</b>

# Zdawalność %

	Czerwiec 2014	Czerwiec 2015
ZSEEIM	<b>64,20%</b>	<b>94,38%</b>
Województwo	<b>39,94%</b>	<b>89,58%</b>
Kraj	<b>48,24%</b>	<b>85,13%</b>

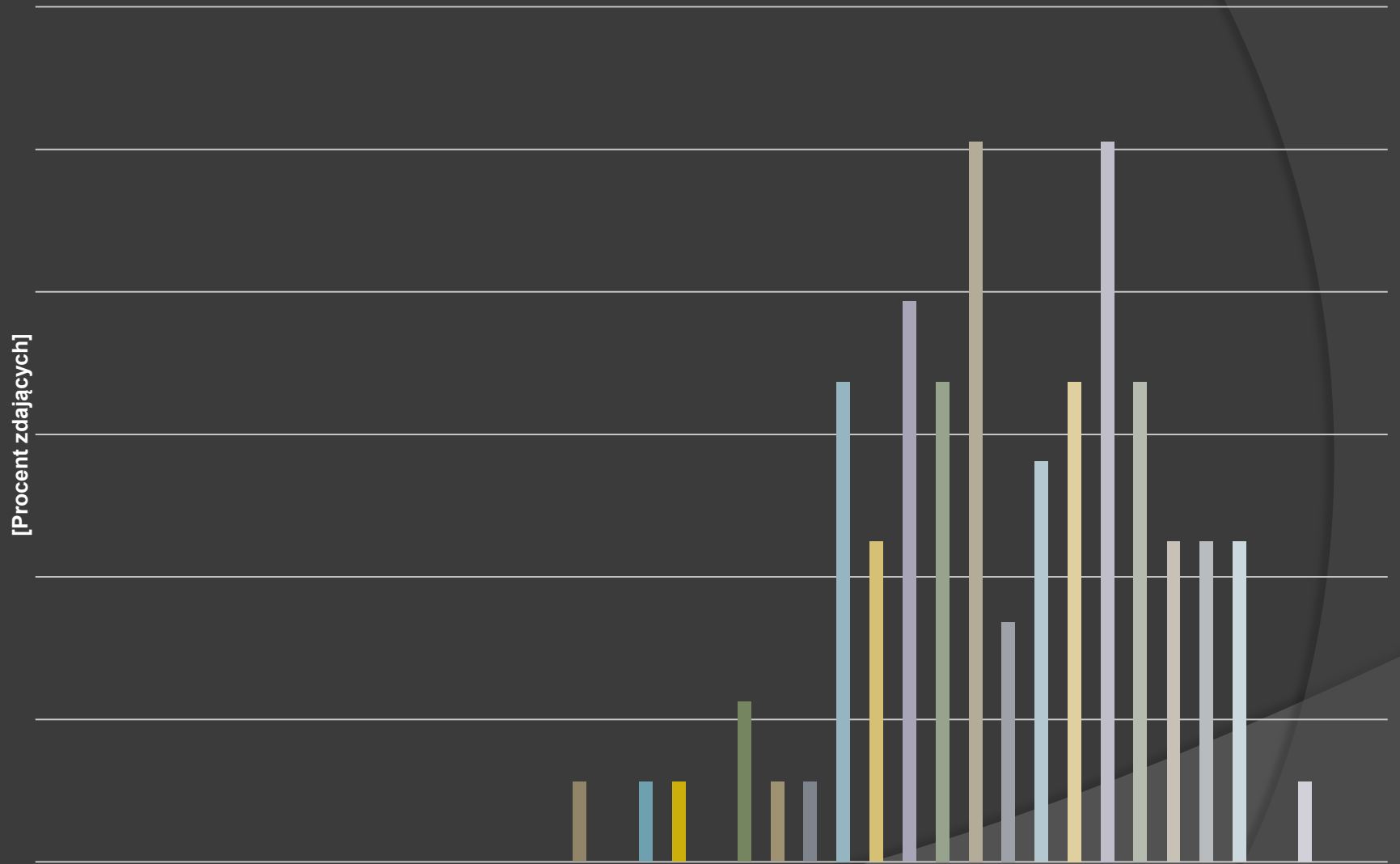


# Wyniki egzaminu – kwalifikacja E.12

	Czerwiec 2014		Czerwiec 2015	
Zdało cz pisemną	<b>52 / 81</b>	<b>64,20%</b>	<b>85 / 89</b>	<b>95,51%</b>
Zdało cz praktyczną	<b>79 / 81</b>	<b>97,53%</b>	<b>88 / 89</b>	<b>98,88%</b>
Zdało obie części	<b>52 / 81</b>	<b>64,20%</b>	<b>84 / 89</b>	<b>94,38%</b>

	Czerwiec 2014	Czerwiec 2015
Śr cz. pismena	<b>21,62%</b>	<b>28,69%</b>
Śr cz. praktyczna	<b>93,98%</b>	<b>96,12%</b>

# Rozkład cz. pisemna



# Rozkład cz. praktyczna

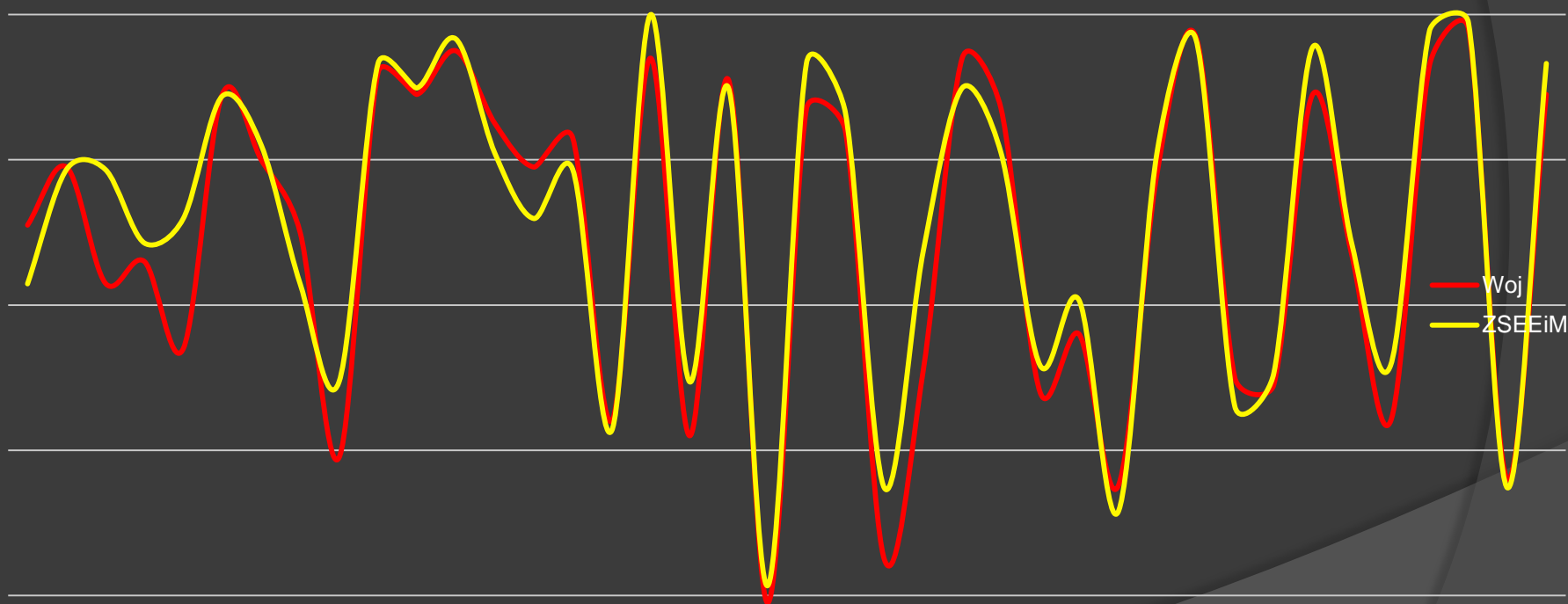


# Przystąpienie do egzaminu

	Czerwiec 2014	Czerwiec 2015
Zdających	<b>81</b>	<b>89</b>
Nie przystąpiło	<b>1</b>	<b>5</b>



# Porównanie trudności pytań województwo i ZSEiM



# Wnioski – egzamin kwalifikacja E.12

- Zmniejszyć ilość osób nieprzystępujących do egzaminu
- Zwrócić uwagę na pytania związane z pytaniami związanymi z ergonomią korzystania z komputera (narzędzia pomocnicze typu lupa, rozmiar czcionki)